

令和4年 1月 17日
福岡国税局

令和3年分の確定申告においてご留意いただきたい事項 (報道発表資料)

- 自宅からのe-Taxについて・・・・・・・・・・・・・・・・・・ 1
 - ▶ 確定申告は自宅からのe-Taxがスタンダードに
～国税庁確定申告書等作成コーナーは24時間利用可能～
 - ▶ スマホ申告が大変便利
～給与の源泉徴収票をスマホで撮影・自動入力～

- 確定申告会場への来場を検討されている方へ・・・・・・・・・・ 3
 - ▶ 感染リスク軽減のために「ご自宅からe-Tax」をご利用ください
 - ▶ 確定申告会場への入場には「入場整理券」が必要です
～各会場の開設期間等はホームページで確認～
 - ▶ 確定申告会場における感染防止対策

令和3年分

確定申告

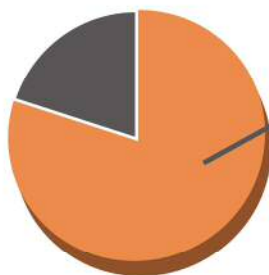

～感染リスク軽減のための税務署からのお願い～

密を避けて

さあ、**おうちで**

PCでもできます

スマホでe-Tax



既に**80%**以上の方が
確定申告会場に行かずに
申告をしています。

密を作らない

確定申告会場への**入場**には
整理券が必要です

(※申告書等の提出のみの場合は不要です。)

▶ 各会場で当日配付

▶ **LINE** から事前発行

来場される場合はお早めにお越しください。

詳しくは国税庁ホームページをご覧ください。

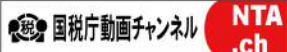
確定申告

検索



税務職員 ふたば

確定申告に関する疑問は
AIチャットボットの
ふたばにご相談ください



申告書の作成手順は
国税庁の動画サイトを
ご参照ください

申告
納税

所得税および復興特別所得税・贈与税

令和4年 **3月15日(火)** まで

消費税および地方消費税(個人事業者)

令和4年 **3月31日(木)** まで



リサイクル適性(A) この印刷物は、印刷廃棄物へリサイクルできます。

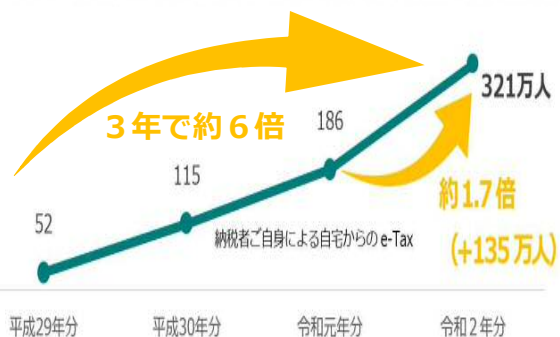
自宅からのe-Taxについて

国税庁では自宅からのe-Taxを多くの方々にご利用いただけるよう従来以上に強く呼び掛けています。

- ・ 感染リスクを軽減する上で、外出を要しない**自宅からのe-Tax**は最も有効な感染防止策です。
- ・ **令和4年1月からは、スマホやマイナンバーカードを利用したe-Taxがさらに便利になります。**
- ・ 特にマイナンバーカードを利用したe-Taxは**自動計算・自動入力**がさらに便利です。未取得の方は早めの申請を！

確定申告は自宅からのe-Taxがスタンダードに

《自宅から納税者ご自身によりe-Taxで申告書を提出した方の数の推移》



既に**80%**以上の方が、**確定申告会場**に来場せずに確定申告しています。

＼スマホが便利！／ 申告は国税庁ホームページから

確定申告書等作成コーナーなら
自宅ですべて申告！

書き方や
計算が分からない・・・

自動計算

入力がめんどう・・・

自動入力

会社が休めない・・・
人混みを避けたい・・・

自宅から

**パソコンやスマホをお持ちの方は
作成コーナーで申告してください！！**

令和4年1月からは・・・



スマホ申告の対象範囲が増えます ▶



給与の源泉徴収票を
スマホで撮影・自動入力 ▶



パソコンとスマホでe-Tax!
マイナンバーカードをスマホで読み取り ▶



マイナポータルからデータ取得
(自動入力・自動計算) ▶

今後、自動入力対象を
さらに拡大予定！

確定申告会場への来場を検討されている方へ

感染リスク軽減のために「ご自宅からe-Tax」をご利用ください

- ✓ 新型コロナウイルス感染症の感染リスクを軽減するため、**ご自宅から申告できるe-Tax**をぜひご利用ください（詳しくは裏面をご確認ください）。
- ✓ 申告のご相談は、ご自宅から**お電話やチャットボットでも可能**です。e-Taxで分からないことがある場合についてもお電話でお尋ねいただけますので、ぜひチャレンジしてください。

確定申告会場への入場には「入場整理券」が必要です

- ✓ 会場内の混雑緩和のため、確定申告会場への入場には、入場できる時間枠が指定された**「入場整理券」**が必要です（作成済申告書の提出のみであれば不要です）。
- ✓ 入場整理券は**各会場で当日配付**しますが、**LINEを通じたオンライン事前発行**も可能です。オンライン事前発行の詳しい方法は裏面をご確認ください。
- ✓ 入場整理券の配付状況に応じて、**後日の来場をお願いする場合があります**。当日の配付状況は、国税庁ホームページから確認できます。

確定申告会場における感染防止対策

確定申告会場にお越しになる方へのお願い

入場時の検温

- ✓ 入場時に検温を実施しています。37.5度以上の発熱がある場合、咳などの風邪の症状がある場合、検温にご協力いただけない場合など感染防止の観点から適切でないと判断したときには入場をお断りさせていただきます。
- ✓ 発熱等の症状がある方や体調のすぐれない方は、無理をせずに、後日あらためてご来場ください。

マスクの着用、手指消毒

- ✓ 会場ではマスクを常時着用していただき、会場入口等での手指消毒をお願いします。

少人数での来場

- ✓ 会場には、申告される方おひとりでお越しください。
- ✓ 介助を要する等の理由で複数名でお越しになる場合においても、必要最小限の人数でお越しください。

税務署での対策のご紹介

- ✓ ソーシャルディスタンスを確保した会場レイアウトを採用しています。
- ✓ こまめな換気・消毒を実施し、会場内には手指消毒液を設置しています。
- ✓ 職員はマスク・フェイスシールドを着用して対応し、日々の体調管理も徹底しています。

スマホやパソコンでご自宅から申告ができます

STEP 1

「国税庁ホームページ」へアクセス

税務署に行く手間がかかりません

確定申告



確定申告期間中は**24時間いつでも**利用できます



スマートフォンやパソコンで
簡単に申告書が作成できます



確定申告書の
作成はこちらから

STEP 2

申告書を作成

画面の案内に沿って入力すれば、税額などが自動計算され、
簡単・便利に作成することができます

STEP 3

申告書を提出

■ 国税庁ホームページからe-Taxで送信

■ 印刷して郵送等で提出



プリンタをお持ちでなくても、コンビニ等のプリントサービス
(有料)を利用すれば、印刷できます。

e-Taxの送信方法は2通り

マイナンバーカード方式

- ① マイナンバーカード
- ② マイナンバーカード読取対応のスマートフォン又はICカードリーダライタ



又は




ID・PWが目印

ID・パスワード方式



- ① ID (利用者識別番号)
- ② パスワード (暗証番号)



確定申告会場で、既にID・パスワード方式の届出を提出された方は、
申告書控と一緒に受け取った「ID・パスワード方式の届出完了通知」を
ご確認ください。

※ ID・パスワード方式はマイナンバーカード等が普及するまでの
暫定的な対応です。
マイナンバーカードの早期取得をお願いいたします。

入場整理券は国税庁のLINE公式アカウントからも取得できます

STEP 1

国税庁を「友だち追加」

国税庁
LINE公式アカウント



※ LINEのホーム画面で「国税庁」または「@kokuzei」と検索しても友だちに追加できます。

STEP 2

「相談を申し込む」を選択



STEP 3

税務署・希望日時を選択



STEP 4

申込完了→会場で提示



入場時には
この画面を
ご提示ください

STEP 1

LINEアプリから国税庁LINE公式アカウントを友だち追加

STEP 2

「トーク」画面から「相談を申し込む」を選択

STEP 3

税務署や来場希望日時を選択 (申込は来場希望日の10日前から可能)

STEP 4

内容を確認して「申込」をタップすれば完了、入場時に申込完了画面を提示すればOK

※ 入場整理券については、作成済みの申告書を提出する場合など、相談を必要としない方は取得していただく必要はありません。

※ LINE公式アカウントからの事前発行は、1月11日以降、順次サービスを開始する予定です。